


RUTINAS PARA EL INICIO DE CURSO



¿QUÉ INCLUYE?

EL VOZOMETRO.

LOS AYUDANTES DEL AULA.

CONSEJOS:



HAY DISTINTAS OPCIONES PARA HACER EL VOZOMETRO. LO IDEAL SERÍA REALIZARLO CON ELLOS E IR PONIENDO EJEMPLOS.



EL MATERIAL DE LAS RESPONSABILIDADES TAMBIÉN ESTÁ GENIAL HACERLO CON ELLOS. ESTO ES UN MODELO. OS LO PONDRÉ EN BLANCO PARA QUE PODÁIS PERSONALIZARLO.

RECORDAD: ES FUNDAMENTAL ESTABECER UNA RUTINA DE AULA DESDE EL PRIMER DÍA.






VOZOMETRO





VOZOMETRO

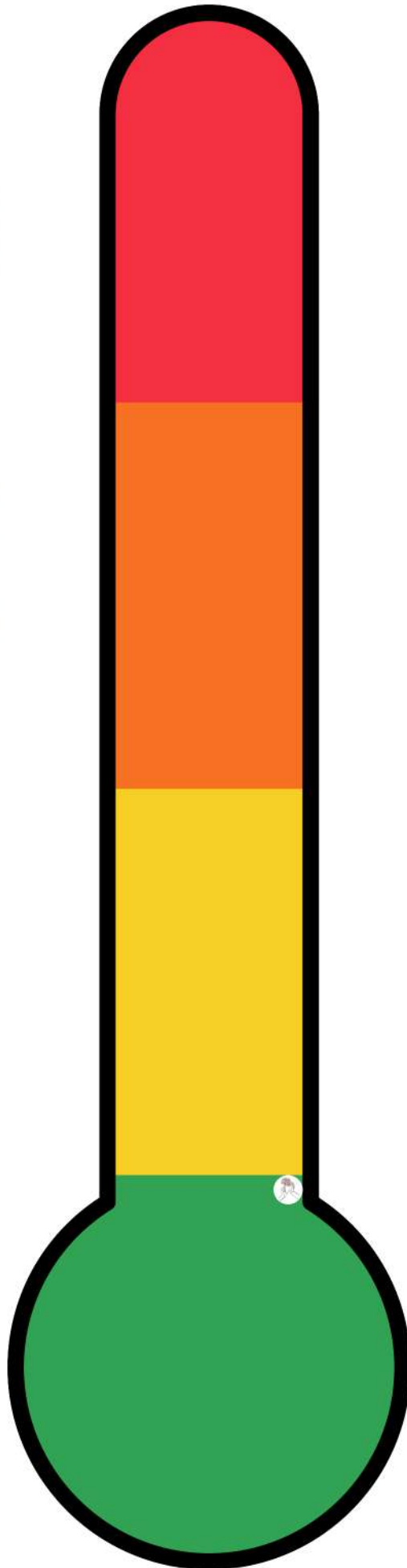


4

3

2

1






VOZOMETRO



	<p>GRITAR</p>
	<p>HABLAR FUERTE</p>
	<p>SUSURRAR</p>
	<p>SILENCIO</p>



VOZOMETRO



4

GRITAR

3

**HABLAR
FUERTE**



2

SUSURRAR

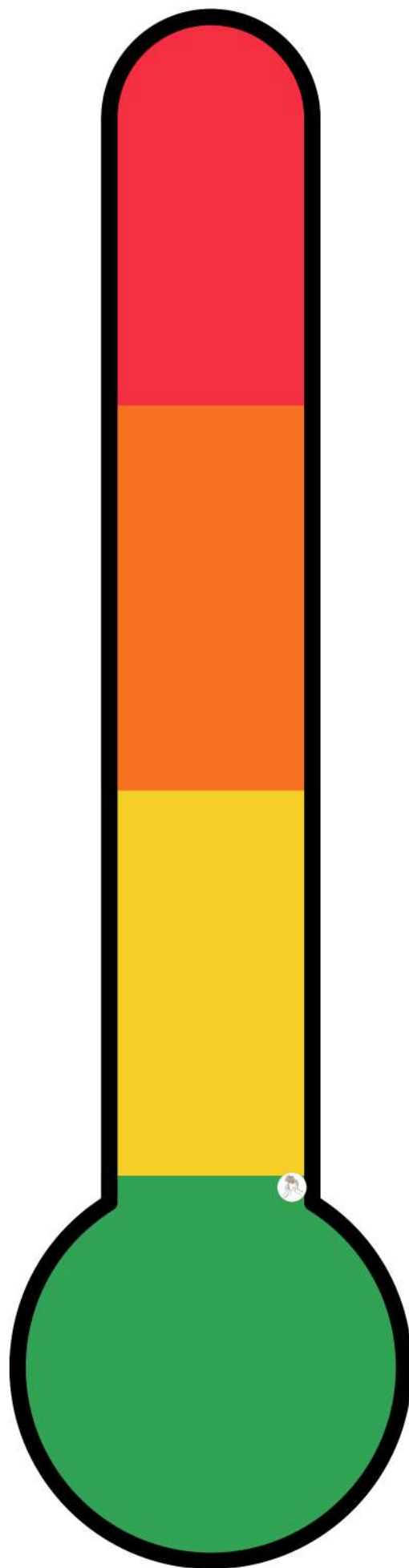


1

SILENCIO

FLECHAS PARA SEÑALAR EL TONO DE VOZ QUE HAY EN LA CLASE. SE PUEDEN PONER UN ENCARGADO DEL SILENCIO DE MANERA ROTATIVA, PARA MOTIVAR AL ALUMNADO. SE PUEDE HACER TAMBIÉN EL TERMOMETRO CON ELLOS/AS. .



SE PUEDE HACER CON ELLOS EL TERMÓMETRO E IR SUGIRIENDO IDEAS DE CÓMO PODEMOS HABLAR EN CLASE.




AYUDANTES DEL AULA

AYUDANTE MAESTRA/O



NOMBRE:

AYUDANTE VOZAMETRO



NOMBRE:

ENCARGADO DE LA FECHA



NOMBRE:

ENCARGADO DE LAS SILLAS



NOMBRE:

ENCARGADO DE REPARTO DE MATERIAL



NOMBRE:

AYUDANTE DE LA LUZ




NOMBRE:

AYUDANTES DEL AULA




NOMBRE:




NOMBRE:




NOMBRE:



NOMBRE:



NOMBRE:



NOMBRE: