

Carta a mi yo del futuro

Primero decir, que es importante trabajar previamente el autoconocimiento (cómo somos, forma de ser, qué queremos...)

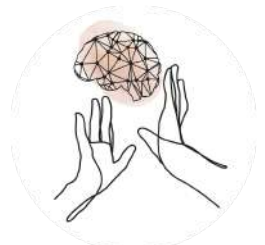
Esta actividad nos va a permitir...

- Que nuestros alumnos/as. sean más consciente de la forma en la que se hablan, qué palabras utilizan con ellos qué tan amables es su trato hacia ellos/as.
- Enfocarse en lo que quieren, en sus valores,...
- Que puedan recordar todos los días que no importa los tropiezos: se debe de seguir a delante.


Variable...

- Hacer el acto simbólico de echar la carta. Para el inconsciente es muy potente.
- Incluye dos modelos de carta y el diploma de "curso acabado".

Implica: MENSAJE ENVIADO.




CARTA A MI YO DEL FUTURO




IDEAS:

- ¿Qué consejos le darías para empezar algo nuevo?
- ¿Qué te gustaría mejorar de tu personalidad?
- ¿Cómo podría ser mejor persona?
- ¿Cuáles son los objetivos importantes para ti para lograr?
- ¿Cómo crees que serías más feliz?
- ¿Qué te gustaría cambiar? ¿Qué no?




Firmado,



CARTA DEL FUTURO

NOMBRE:



MI SUEÑO ESTE CURSO ES:

LO QUE MÁS ME HA GUSTADO DE ESTE CURSO HA SIDO...



MI ASIGNATURA FAVORITA HA SIDO...



EL COMPAÑERO/A CON EL QUE MEJOR ME HE LLEVADO....



¡HE DESCUBIERTO QUE ESTE COMPAÑERO/A ES GENIAL!




ME HE SUPERADO EN...



DIPLOMA AL MEJOR ALUMNO/A

CURSO _____




**¡BUEN VERANO!
ENHORABUENA POR LO APRENDIDO**

CON CARIÑO:

DIPLOMA AL MEJOR ALUMNO/A

CURSO _____



**¡BUEN VERANO!
ENHORABUENA POR LO APRENDIDO**

CON CARIÑO: